

встраиваемые даунлайты - рассеиватель опаловый - прямой широконаправленный свет

Корпус выполнен из алюминия, отлитого под давлением, лакировка обычного белого цвета RAL 9016, снабжен драйвером с готовой проводкой, алюминиевый радиатор для эффективного пассивного охлаждения и слегка утопленное опаловое рассеивающее стекло, оживляющее внешний вид потолка. С крепежными пружинами для установки и сборки без инструментов, подходит для потолков толщиной 10-20мм. Цвет корпуса белый; Прямой широконаправленный рассеянный свет, создаваемый опаловым рассеивателем с рельефной поверхностью. Внешний светодиодный драйвер для прямого подключения. . Рекомендуемые принадлежности для накладной установки SDES-AR 220 заказываются отдельно. По запросу поставляются переходные кольца для встройки в потолочные отверстия индивидуальных размеров.

параметры

номер заказа	37676126640
код EAN	4020863370191
номер таможенного тарифа	94051190
Знак прохождения контроля	IP 44, класс защиты II, F, Indoor, CE
Степень ударопрочности IK	IK02
Температура окружения	ta 25°C
Особые свойства	Готовность к IoT «Ready for IoT»
Гарантийный срок	5 лет

электротехника

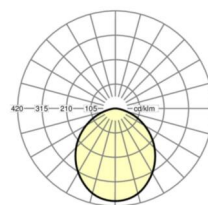

Балласт	Электронный драйвер DALI2 (1 штука)
Мощность системы	25W
сетевое напряжение	230V/50Hz
автоматический предохранитель (пусковой ток)	33 штук/B10, 55 штук/B16, 57 штук/C10, 92 штук/C16
класс энергосбережения/Источник света	E

Оптика

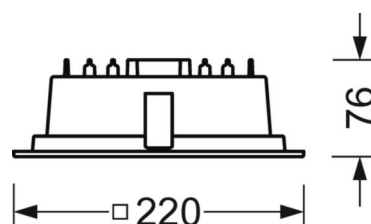
Оснастка	LED, цветопередача/оттенок света CRI ≥ 80 / 3000K
Допуск для координаты цветности (MacAdam)	3SDCM
Номинальный световой поток	2466lm
Срок службы LED	50000h L70/B10 (Tq 25°C)
светоотдача светильников	97lm/W
Угол излучения	110°
UGR поп./вдоль	27.1 / 27.1

DEEP-LINK

<https://www.regiolux.de/ru/article/37676126640>



Ссылка	LED 2500lm 830
ηLB	100 %
Φ ↓/↑	100 % / 0 %
UGR поп./вдоль	27.1 / 27.1



Механика

цвет корпуса	белый
размеры (LxWxH/DxH)	220mm x 220mm x 76mm
Глубина	76mm
Потолочная система	потолки с вырезами (AD)
вырез в потолке (ДхШ/диам.)	207mm x 207mm
глубина встройки	106mm [AD]
вес (нетто)	1.15kg
Вид монтажа	настенная установка отдельных светильников, Потолочная одиночная установка

размеры

L	220 mm	Длина
B	220 mm	Ширина
H	76 mm	Высота
T	76 mm	Глубина
DA(L)	207 mm	Сечение, длина
DA(B)	207 mm	Сечение, ширина
DS min	10 mm	Минимальная толщина потолка
DS max	20 mm	Максимальная толщина потолка
E(AD)	106 mm	Минимальное расстояние от потолка (потолки с вырезом)
KL	145 mm	Длина головки светильника или коробки балласта
KB	44 mm	Ширина головки светильника или коробки балласта
KH	30 mm	Высота головки светильника или коробки балласта

